


Votre départ

- vous devez être accompagnée d'un proche car vous ne pouvez ni conduire ni rester seule la première nuit après l'intervention.
- avant de sortir, vous devez impérativement avoir l'accord du gynécologue et de l'anesthésiste et ce pour toutes les recommandations inhérentes à votre retour à domicile (soins, prescriptions, certificats).
- il est courant d'observer des saignements vaginaux pendant 24 à 48 heures. Vous attendrez 48 heures pour prendre des bains.
- vous serez éventuellement mise sous pilule contraceptive pendant un mois pour permettre à la paroi utérine de se régénérer.
- des gouttes de METHERGIN vous seront éventuellement prescrites pour que l'utérus se contracte plus fort.
- le lendemain matin, un coup de fil vous sera donné par l'infirmière de l'Hôpital de jour chirurgical pour évaluer comment s'est déroulée votre première nuit à domicile. Elle pourra vous donner des compléments d'information et, si problème il y a, vous mettre en rapport avec le médecin.



Une question ? Contactez-nous !

Service de Gynécologie

Dr J.C. VEROUGSTRAETE, Chef de service

Dr C. AERTS

Dr A.L. BEYRA-VANNESTE

Dr V. BOON

Dr C. BRASSEUR

Dr E. LONGUEVILLE

Dr J.P. MAGRITTE

Dr V. MALVAUX


010 437 360

Hôpital de Jour Chirurgical

Dr J.P. DEHULLU, Coordonnateur

Mme A. DAXHELET, Infirmière chef

Tél : 010 437 674



Clinique Saint-Pierre
Avenue Reine Fabiola 9
1340 Ottignies

Votre intervention de curetage




Clinique Saint-Pierre
[Service de Gynécologie]
[Hôpital de jour chirurgical]

Précautions pré-opératoires

- si vous êtes opérée avant 14 heures, vous devez être à jeun (ne pas avoir bu, mangé ni fumé depuis minuit la veille). Si vous êtes opérée après 14 heures, vous pouvez prendre un petit déjeuner léger avant 7 heures du matin.
- si vous prenez des médicaments ou souffrez de diabète, vous devez suivre les consignes que l'anesthésiste et/ou votre médecin vous auront données en consultation.
- si vous avez été malade ou fiévreuse dernièrement, dites-le à l'infirmière ou au médecin dès votre arrivée.
- évitez de porter du vernis à ongles et/ou du maquillage.

Matériel à emporter

- si vous possédez une carte de groupe sanguin, prenez-la avec vous.
- vous ne devez rien payer le jour même. La facture vous sera envoyée par après. Ne prenez aucun objet de valeur avec vous.
- il n'est pas nécessaire de prévoir du linge de rechange.
- Apportez, si besoin est, vos documents d'assurance ou certificats d'incapacité etc., à faire remplir par le médecin.
- prévoyez de quoi occuper votre attente...



Le jour de l'intervention

L'hôpital de jour chirurgical vous accueille du lundi au vendredi de 7h à 19h.

Inscription

- à l'heure définie par le chirurgien ou l'anesthésiste, présentez-vous à l'accueil hôpital de jour dans le couloir de droite du hall d'entrée principale. N'oubliez pas votre carte SIS.
- si vous avez demandé une chambre particulière, signalez-le.

Admission dans le service

Présentez-vous à l'infirmière de l'hôpital de jour au 5ème étage (accès via les ascenseurs à gauche de l'entrée principale).

Vous serez installée dans une chambre.

Prise en charge

L'infirmière vous interrogera sur vos antécédents médicaux et chirurgicaux, vos allergies éventuelles et les médicaments que vous prenez.



Une heure avant l'intervention

- l'infirmière vous demandera, suivant la prescription du gynécologue, de placer un comprimé de Cytotec. Celui-ci s'introduit par voie vaginale et permet à votre col utérin de se dilater.
- vous devrez vous changer, c'est-à-dire vous déshabiller complètement et revêtir une blouse d'opération. Si vous avez des pertes sanguines, l'infirmière vous remettra une bande hygiénique ainsi qu'un slip à usage unique.
- il est conseillé d'uriner avant de partir en salle d'opération et d'effectuer ensuite une toilette vulvaire avec un désinfectant (Hibiscrub).
- tous piercings, lentilles, fausses dents devront être retirés pour l'intervention.
- vous serez ensuite amenée en brancard vers la salle d'opération.

Après l'intervention

- après votre anesthésie, vous passerez en salle de réveil avant de regagner votre chambre.
- vos proches vous attendront dans votre chambre. Leur présence en salle de réveil n'est pas autorisée.
- vous pourrez boire deux heures après l'opération et manger trois heures après.
- Si votre groupe sanguin est Rhésus négatif (Rh-), vous bénéficierez d'une injection intramusculaire de Rhogam afin d'éviter que vous ne produisiez des anticorps contre le groupe sanguin rhésus positif ce qui serait dangereux pour une future grossesse.
- deux infirmières sont à votre disposition afin, si vous le souhaitez, de passer ce cap difficile plus facilement. Il vous est loisible de les faire appeler si le besoin s'en fait ressentir.

