

Votre combiné TV – téléphone – appel infirmier


GENERALITES

- Pour établir une communication vers l'extérieur, il faut d'abord faire le « 0 » avant de composer le numéro de téléphone.
- Il peut y avoir un délai entre votre instruction et la réaction de la TV.
- Pour éteindre la TV, il faut appuyer sur la touche de la chaîne que vous regardez.
- N'oubliez pas de retirer la carte du combiné à la fin de votre séjour et de la remettre à l'accueil afin de récupérer votre caution.
- Les fonctions TV et téléphone seront activées moyennant paiement d'une location. (5€ de caution + 5€/jour)
- Dès que vous introduisez la carte TV dans le boîtier, le montant journalier est débité. Les jours suivants, le décompte s'opère à 2h du matin où dès que le badge est réintroduit dans le boîtier.
- Des écouteurs vous seront remis dès que l'acompte de l'admission sera régularisé et que vous avez obtenu votre carte TV.






AVANT DE COMMENCER...

Mise en place de la carte

Insérez la carte dans son logement au dos du combiné en la faisant glisser jusqu'au bout. (face blanche vers l'extérieur).



Comment utiliser le combiné ?

- 1 Avec les touches de l'écran tactile, vous pouvez choisir les différentes fonctions (TV, TEL, INFO). Si l'écran est éteint, touchez l'écran pour l'activer.
- 2 Avec les touches  , vous pouvez passer à l'écran suivant (ex. : canaux TV)
- 3 Avec les touches  , vous modifiez le volume sonore.
- 4 Avec la touche , vous revenez au début des menus pour pouvoir choisir par exemple d'autres fonctions.

TOUCHE INFO

Avec la touche info vous pouvez visualiser le solde de la carte.

FONCTION APPEL INFIRMIERE

● Pour appeler une infirmière :

Appuyez sur le bouton rouge du combiné, celui-ci va s'éclairer et l'infirmière sera prévenue.

● Si une infirmière vous appelle :

Prenez le combiné et appuyez sur le bouton rouge pour pouvoir parler.



VOTRE SEJOUR


FONCTION COMMANDE D'ECLAIRAGE

- **Eclairage de lecture :**

Appuyez sur le bouton avec la grosse ampoule jaune.


- **Eclairage de veille :**


Appuyez sur le bouton avec la petite ampoule jaune.




FONCTION TELEPHONE


- **Pour appeler un correspondant :**

Appuyez sur la touche .

Si vous ne trouvez pas ce bouton sur l'écran, appuyez sur .


Composez votre numéro de téléphone en commençant par un « 0 ».

En cas d'erreur appuyez sur la touche  pour annuler et recommencez.


Quand votre conversation est terminée appuyez sur la touche  pour raccrochez.

- **Vous recevez un appel téléphonique :**

Appuyez sur la touche  pour décrocher.

Pour raccrochez appuyez sur la touche .

- **Vous recevez un appel en absence :**


Si vous avez reçu un appel pendant votre absence, votre combiné affiche ceci  à côté de la touche téléphone.

En appuyant sur cette touche le numéro qui vous a appelé s'affichera. Appuyez sur cette touche et le numéro sera composé automatiquement.



FONCTION TELEVISION:

- **Pour allumer la télévision :**

Appuyez sur la touche  du combiné.


Si vous ne trouvez pas cette touche appuyez sur  pour revenir au menu.

Appuyez 2 x sur la touche de la chaîne choisie en pointant le combiné vers le téléviseur.

Avec les touches   vous pourrez sélectionner d'autres chaînes que celles reprises sur l'écran.

- **Pour modifier le volume sonore :**

Appuyez sur les touches   du combiné.

Si vous êtes perdu dans les menus ou si vous désirez revenir au menu principal, appuyez sur .

- **Pour éteindre la télévision :**

Appuyez sur la touche de la chaîne que vous regardez en pointant le combiné vers la télévision.