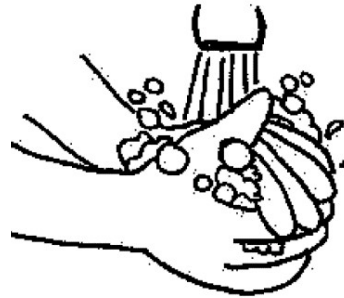


ADMINISTRATION D'UN COLLYRE


1. Se laver les mains



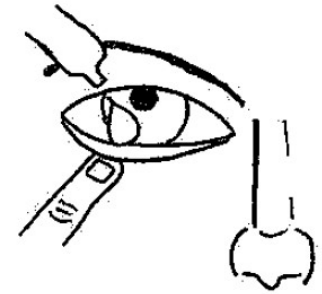
2. Incliner la tête en arrière. Pour plus de facilité, il est possible de s'allonger.



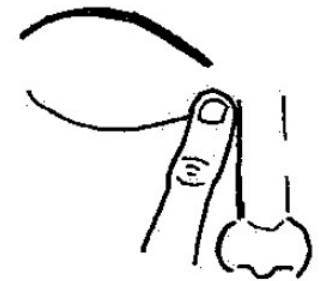
3. Abaisser la paupière inférieure avec l'index et regarder vers le haut.



4. Déposer une goutte au centre de l'intérieur de la paupière inférieure. Veiller à ce que l'embout du flacon n'entre jamais en contact avec l'œil.



5. Fermer la paupière et appuyer avec l'index sur le coin interne de l'œil pendant 30 secondes pour que le médicament pénètre correctement.



6. Fermer le flacon

7. Se laver les mains

Si plusieurs gouttes doivent être administrées dans un même œil, attendre 1 minute entre les gouttes pour que chaque goutte puisse être absorbée.

L'ADMINISTRATION DES
MÉDICAMENTS À USAGE
OPHTALMIQUE

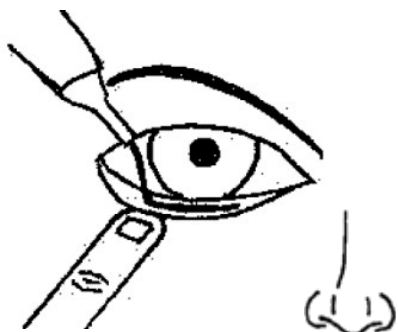
Clinique S' Pierre
OTTIGNIES

ADMINISTRATION D'UNE POMMADE OPHTALMIQUE

1. Se laver les mains

2. Abaisser la paupière inférieure et appliquer la pommade en trait à l'intérieur de la paupière sur +/- 1 cm.

Veiller à ce que l'embout du tube n'entre jamais en contact avec l'œil.



3. Baisser les yeux et fermer la paupière quelques secondes pour que la pommade se répartisse sur l'œil.



4. Fermer le tube et se laver les mains.

Si un collyre doit également être administré, la pommade doit être appliquée en dernier lieu, minimum 1 minute après l'application du collyre.

BROCHURE INFORMATIVE. TOUJOURS SUIVRE LES CONSEILS DE VOTRE OPHTALMOLOGUE.

AVANT L'ADMINISTRATION D'UN COLLYRE OU D'UNE POMMADE OPHTALMIQUE.

- Lors de l'ouverture d'un nouveau conditionnement, inscrire la date limite d'utilisation sur le flacon / le tube ou la boîte contenant le conditionnement.

Date limite d'utilisation = date d'ouverture +
durée de conservation après ouverture
(voir notice) sans dépasser la date de péremption.

- Vérifier la date limite d'utilisation avant chaque administration.
- Si d'application : retirer les lentilles de contact. Ne pas les porter pendant toute la durée d'un traitement aigu. En cas de traitement chronique, demander conseil à un ophtalmologue.
- Si mentionné dans la notice : agiter le flacon.
- Ouvrir le flacon / le tube et déposer le bouchon de façon à ce que l'intérieur ne touche aucune surface.

CONTACT

Pharmacie

010 437 230

PHARMACIENS@CSPO.BE

Du Lundi au Vendredi
de 9h à 17h

Ophtalmologie

010 437 381



CLINIQUE SAINT-PIERRE

Avenue Reine Fabiola, 9

1340 OTTIGNIES

010 437 211

www.CSPO.be

Membre du réseau
Lid van het netwerk

Huni